





Муниципальное бюджетное общеобразовательное учреждение
«Абалаковская средняя общеобразовательная школа № 1»

<p>«Согласовано»</p> <p>Председатель ППк  /Бахмутова А.И./</p> <p>Протокол ППк № 1 от «30» августа 2024 г.</p>	<p>«Согласовано»</p> <p>Заместитель директора школы по УВР  /Зырянова М.А./</p> <p>«30» августа 2024 г.</p>	<p>«Утверждаю»</p> <p>Директор МБОУ Абалаковская СОШ №1  /Юнковский Е.И./</p> <p>Приказ № 01-04- <u>245</u> от «03 сентября» 2024 г.</p>
---------------------------------------------------------------------------------------------------------------------------------------------------------------------------------------------------------	------------------------------------------------------------------------------------------------------------------------------------------------------------------------------------------------------	-----------------------------------------------------------------------------------------------------------------------------------------------------------------------------------------------------------------------------------------



РАБОЧАЯ ПРОГРАММА

по коррекционному курсу
"Развитие и коррекция устной и письменной речи"
6-9 класс
(для учащихся с интеллектуальными нарушениями)
на 2024- 2025 учебный год.

Бахмутова А.И.
(Ф.И.О. учителя-разработчика)

2024 год

Пояснительная записка

Рабочая программа по "Развитию и коррекции устной и письменной речи" для учащихся 6-9 классов на основе следующих нормативных документах:

- Федеральный закон «Об Образовании в РФ» от 29 декабря 2012г. №273 (с изменениями и дополнениями, ст. 12, 28);
- "Об утверждении санитарных правил СП 2.4.3648-20 "Санитарно-эпидемиологические требования к организациям воспитания и обучения, отдыха и оздоровления детей и молодежи";
- Адаптированная основная общеобразовательная программа образования обучающихся с умственной отсталостью (интеллектуальными нарушениями) (1 вариант) (Приказ №01-04-217 от 31.09.23, протокол ПС №1 от 31 августа 2023г.);
- Положение о рабочей программе по отдельным учебным предметам и коррекционным курсам педагога МБОУ Абалаковская СОШ №1 для детей с нарушением интеллекта.

Логопедическая работа в школе занимает важное место в процессе коррекции нарушений развития детей с умственной отсталостью (интеллектуальными нарушениями). Формирование полноценной учебной деятельности возможно лишь при достаточно хорошем уровне развития речи, который предполагает определенную степень сформированности средств языка (произношение, грамматический строй, словарный запас), а также умений и навыков свободно и адекватно пользоваться этими средствами в целях общения.

Расстройства речи у детей с интеллектуальными нарушениями проявляются на фоне недоразвития познавательной деятельности, нарушенного психического развития в целом.

Цель программы: коррекция дефектов устной и письменной речи обучающихся, способствующей успешной адаптации в учебной деятельности и дальнейшей социализации детей-логопатов.

Задачи:

- создать условия, для формирования правильного звукопроизношения исходя из индивидуальных особенностей обучающихся;
- развивать артикуляционную моторику, фонематические процессы, грамматический строй речи через коррекцию дефектов устной и письменной речи;
- обогащать и активизировать словарный запас детей путём накопления представлений об окружающем мире;
- развивать коммуникативные навыки посредством повышения уровня общего речевого развития обучающихся;
- формировать связную речь;
- развивать и совершенствовать психологические предпосылки и коммуникативную готовность к обучению.

Учебно-методический комплект

При составлении рабочей программы использовались методические рекомендации ведущих специалистов в области коррекционной педагогики И.Н.Садовниковой, Л.Н.Ефименковой, Л.Г.Парамоновой, Е.В.Мазановой, Р.И.Лалаевой и других авторов.

Общая характеристика учебного предмета

Речевые нарушения у детей в школе носят системный характер, то есть страдает речь как целостная функциональная система, нарушаются все её компоненты: фонетико-фонематическая сторона, лексический и грамматический строй, связная речь. Фонетические нарушения проявляются в неточности слуховой дифференцировки сходных по звучанию фонем, трудностях звукобуквенного анализа.

Недоразвитие лексической стороны речи проявляется, прежде всего, в бедности словарного запаса, неточности употребления слов, в преобладании пассивного словаря над

активным, в несформированности структуры значения слова. В словаре таких детей преобладают существительные с конкретным значением. Усвоение же слов абстрактного значения, понимание загадок, пословиц вызывает большие трудности. У многих отсутствуют в речи слова обобщающего характера, редко употребляют глаголы, прилагательные, наречия. Чаще всего школьники употребляют в своей речи местоимения.

Несформированность грамматической стороны речи проявляется в аграмматизмах, в трудностях выполнения многих заданий, требующих грамматических обобщений. У школьников недостаточно сформированы как морфологические формы словоизменения и словообразования, так и синтаксическая структура предложения. Предложения таких детей, как правило, весьма примитивной конструкции, часто стереотипны, неполны, неправильно построены.

Становление связной речи осуществляется замедленными темпами и также характеризуется качественными особенностями. Дети с интеллектуальными нарушениями долгое время задерживаются на этапе вопросно-ответной и ситуативной речи. Переход к самостоятельному высказыванию является очень трудным и затягивается вплоть до старших классов школы. В процессе усвоения связных высказываний школьники нуждаются в постоянной стимуляции со стороны взрослого, в систематической помощи, которая проявляется либо в виде вопросов, либо в виде подсказки. Связные высказывания мало развёрнуты, фрагментарны. В рассказах нарушена логическая последовательность, связь между отдельными её частями. Связные тексты часто состоят из отдельных фрагментов, не составляющих единого целого. Речь, как правило, маловыразительна, монотонна, нет логических ударений.

Поэтому логопедическое воздействие направлено на речевую систему в целом, а не только на один изолированный дефект. Своевременное и целенаправленное устранение нарушений речи детей с интеллектуальной недостаточностью способствует развитию мыслительной деятельности, усвоению школьной программы, социальной адаптации обучающихся.

Коррекционная работа проводится в форме групповых, подгрупповых и индивидуальных занятий с использованием технологии лично ориентированного развивающего обучения. Организационный период, предшествующий началу систематических логопедических занятий рассчитан на две недели сентября в начале учебного года. На основании чего комплектуются группы с учётом вида речевой патологии из учеников одного класса. Наполняемость групп для логопедических занятий 4 – 6 обучающихся, подгруппы из 2-3 человек. Подгрупповые занятия проводятся в тех случаях, когда у детей имеются тяжёлые нарушения речи.

На коррекционные индивидуальные и групповые занятия по расписанию отводятся часы, как в первую, так и во вторую половину дня. Основной формой являются групповые занятия, но предусматриваются и индивидуальные занятия, в частности по постановке звуков. Продолжительность индивидуальных занятий- 15 минут, подгрупповых- 20-25 минут, групповых- 40 минут. Занятия проводятся с группами обучающихся с 15 сентября по 15 мая.

Формы работы: фронтальная работа, индивидуальная работа, работа в парах и группах, коллективная работа.

Методы обучения: словесные, наглядные, практические.

Технологии обучения: игровые, здоровьесберегающие; информационно-коммуникационные; проблемно-поисковые; лично ориентированные; технологии разноуровневого и дифференцированного обучения, ИКТ.

Оценивание успешности выполнения заданий и упражнений в конце каждого занятия проводится в виде наблюдения, самооценки и внешней оценки взрослого для создания ситуации успеха.

Место учебного предмета в учебном плане

Коррекционный курс "Развитие и коррекция устной и письменной речи" включён в коррекционно-развивающую область учебного плана для учащихся с умственной отсталостью. Колличество часов по учебному плану 2 часа в неделю, 68 часов в год. Связи с тем, что занятия выпали на праздничные дни (1 мая, 9 мая) программа коррекционного курса будет пройдена за 66 часов, за счет сокращения часов выделенных на диагностическое обследование и объединения тем.

Количество часов, указанных в программе на каждую тему примерное и зависит от степени выраженности речевого недоразвития, компенсаторных возможностей обучающихся, их психофизиологических особенностей, состояния интеллекта, регулярности посещения занятий, качества и скорости усвоения материала детьми.

Личностные и предметные результаты освоения учебного предмета

В структуре планируемых результатов ведущее место принадлежит личностным результатам, поскольку именно они обеспечивают овладение комплексом социальных (жизненных) компетенций, необходимых для достижения основной цели современного образования — введения обучающихся с умственной отсталостью в культуру, овладение ими социо-культурным опытом.

К **личностным** результатам относятся:

- принятие и освоение социальной роли обучающегося, проявление социально значимых мотивов учебной деятельности;
- развитие общего представления о роли устной речи как одного из основных способов общения между людьми, установления и поддержания необходимых контактов, обмене информацией;
- умение вступать в контакт и общаться со сверстниками по теме занятий в урочное и внеурочное время;
- умение произвольно включаться в деятельность, следовать предложенному плану и работать в общем темпе;
- умение обращаться за помощью и принимать помощь;
- умение договариваться и изменять свое поведение с учетом поведения других участников в спорной ситуации;
- развитие мотивации к овладению устной речью.

Предметные результаты имеют два уровня овладения: **минимальный и достаточный.**

7-8 класс:

<i>Минимальный уровень:</i>	<i>Достаточный уровень:</i>
<ul style="list-style-type: none">• правильно обозначать звуки буквами на письме;• подбирать группы родственных слов;• с помощью педагога проверять написание в корне безударных гласных звонких и глухих согласных путем подбора родственных слов;• с помощью педагога разбирать слово по составу;• с помощью педагога выделять имя существительное и имя прилагательное как части речи;• строить простое распространенное	<ul style="list-style-type: none">• правильно обозначать звуки буквами на письме;• подбирать группы родственных слов;• проверять написание в корне безударных гласных звонких и глухих согласных путем подбора родственных слов;• разбирать слово по составу;• выделять имя существительное и имя прилагательное как части речи;• строить простое распространенное предложение с однородными членами;

предложение с однородными членами; • связно высказываться устно и письменно	• связно высказываться устно и письменно (по плану);
--------------------------------------------------------------------------------	------------------------------------------------------

8-9 класс

<i>Минимальный уровень:</i>	<i>Достаточный уровень:</i>
<ul style="list-style-type: none"> • писать под диктовку небольшой текст, применять правила проверки написания слов; • с помощью педагога разбирать слова по составу, образовывать слова с помощью приставок и суффиксов; • различать части речи; • строить простое распространенное предложение, простое предложение с однородными членами, сложное предложение; • составлять небольшие рассказы об увиденном по плану • передавать своими словами прочитанное и услышанное по плану • знать главные и второстепенные члены предложения; • название частей речи, их значение; • наиболее распространенные правила правописания слов; • (правила написания гласных с шипящими, правила написания предлогов со словами); • основные способы проверки звонких и глухих согласных, безударных гласных (путем изменения формы слова) 	<ul style="list-style-type: none"> • писать под диктовку текст, применять правила проверки написания слов; • разбирать слова по составу, образовывать слова с помощью приставок и суффиксов; • различать части речи; • строить простое распространенное предложение, простое предложение с однородными членами, сложное предложение; • писать изложение и сочинение; • составлять небольшие рассказы об увиденном; • передавать своими словами прочитанное и услышанное. • знать главные и второстепенные члены предложения; • название частей речи, их значение; • наиболее распространенные правила правописания слов; • (правила написания гласных с шипящими, правила написания предлогов со словами); • основные способы проверки звонких и глухих согласных, безударных гласных (путем изменения формы слова)

Содержание коррекционного курса

6-7 класс

Обследование

І. Речь. Предложение. Слово

Речь и её значение. Место и роль речи в общении между людьми. Дифференциация понятий «предложение» - «слово». Связь слов в предложении. Восстановление «рассыпанных» предложений. Понятие о подлежащем и сказуемом. Понятие о второстепенных членах предложения.

Виды предложения по цели высказывания. Повествовательные, вопросительные, восклицательные предложения. Деление текста на предложения. Восстановление деформированного текста. Составление рассказа по картинке.

II. Звуки и буквы

Звуки и буквы. Дифференциация понятий. Звукослоговой анализ и синтез. Уточнение знаний об алфавите. Твёрдые и мягкие согласные. Обозначение на письме мягкости согласных звуков гласными буквами (е, ё, и, я, ю) Обозначение мягкости согласных буквой ь. Мягкий знак в конце и в середине слова. Разделительный мягкий знак. Сопоставление разделительного мягкого знака и мягкого знака показателя мягкости согласного по смыслу и произношению. Правильное употребление предлогов, развитие связной речи. Понятие «согласные звуки и буквы». Парные согласные. Оглушение звонких согласных в конце и в середине слова.

III. Состав слова

Родственные и однокоренные слова. Корень слова. Понятие «безударные гласные». Определение безударного гласного в корне, требующего проверки.

Подбор проверочных слов к безударным гласным в корне. Сложные слова. Окончание. Приставка. Слитное написание слов с приставками. Суффикс. Наблюдение над значениями приставок и суффиксов в слове. Овладение суффиксальным и приставочным способами образования слов. Обогащение словарного запаса. Формирование умений находить значимые части слова в простых по составу словах. Приставка и предлог. Правильное употребление предлогов, развитие связной речи. Дифференциация предлогов и приставок. Раздельное написание слов с предлогами. Буква ь после приставок. Развитие способности проводить разбор слов по составу.

IV. Части речи

Имя существительное

Число имён существительных (единственное, множественное), изменение имён существительных по числам. Изменение имён существительных по падежам. Осознанное употребление каждой падежной формы при помощи вопросов. Правильное употребление предлогов данного падежа. Верное употребление окончаний. Моделирование предложений из слов в начальной форме (для каждого падежа). Поиск конкретных падежных форм в текстах. Разбор имени существительного как части речи.

Имя прилагательное

Имя прилагательное. Лексическое значение имён прилагательных. Род и число имён прилагательных. Согласование имени существительного с именем прилагательным в роде. Правописание падежных окончаний имён прилагательных. Согласование имён прилагательных с именами существительными по падежам. Образование прилагательных от существительных. Разбор имени прилагательного как части речи.

V. Связная речь. Текст

Общее понятие о тексте. Сравнение текста и набора предложений. Сравнение текста и его различных искаженных вариантов. Членение сплошного текста на предложения. Работа с деформированным текстом. Определение последовательности предложений в тексте. Построение текста. План. Связь между предложениями в тексте, частями текста. Структура текста- повествования, текста- описания.

VI. Контроль знаний

Обследование

8-9 класс

Обследование

I. Речь. Предложение. Слово

Речь и её значение. Место и роль речи в общении между людьми. Дифференциация понятий «предложение» - «слово». Связь слов в предложении. Восстановление «рассыпанных» предложений. Понятие о подлежащем и сказуемом. Понятие о второстепенных членах предложения.

Виды предложения по цели высказывания. Повествовательные, вопросительные, восклицательные предложения. Деление текста на предложения. Восстановление деформированного текста.

II. Звуки и буквы

Звуки и буквы. Дифференциация понятий. Звукослоговой анализ и синтез. Уточнение знаний об алфавите. Твёрдые и мягкие согласные. Обозначение на письме мягкости согласных звуков гласными буквами (е, ё, и, я, ю) Обозначение мягкости согласных буквой ь. Мягкий знак в конце и в середине слова. Разделительный мягкий знак. Сопоставление разделительного мягкого знака и мягкого знака показателя мягкости согласного по смыслу и произношению. Правильное употребление предлогов, развитие связной речи. Согласные звуки и буквы. Парные согласные. Оглушение звонких согласных в конце и в середине слова.

III. Состав слова

Корень слова. Понятие «безударные гласные». Определение безударного гласного в корне, требующего проверки. Подбор проверочных слов к безударным гласным в корне. Сложные слова. Окончание. Приставка. Слитное написание слов с приставками. Суффикс. Наблюдение над значениями приставок и суффиксов в слове. Овладение суффиксальным и приставочным способами образования слов. Обогащение словарного запаса. Формирование умений находить значимые части слова в простых по составу словах. Приставка и предлог. Правильное употребление предлогов, развитие связной речи. Дифференциация предлогов и приставок. Раздельное написание слов с предлогами. Буква ь после приставок. Развитие способности проводить разбор слов по составу.

IV. Части речи

Имя существительное

Имя существительное. Лексическое значение имён существительных.

Число имён существительных (единственное, множественное), изменение имён существительных по числам. Изменение имён существительных по падежам. Осознанное употребление каждой падежной формы при помощи вопросов. Правильное употребление предлогов данного падежа. Верное употребление окончаний. Моделирование предложений из слов в начальной форме (для каждого падежа). Поиск конкретных падежных форм в текстах. Разбор имени существительного как части речи.

Имя прилагательное

Имя прилагательное. Лексическое значение имён прилагательных. Род и число имён прилагательных. Согласование имени существительного с именем прилагательным в роде. Правописание падежных окончаний имён прилагательных. Согласование имён прилагательных с именами существительными по падежам. Образование прилагательных от существительных. Разбор имени прилагательного как части речи.

Глагол

Глагол. Лексическое значение глагола. Распознавание глаголов среди существительных и прилагательных. Распознавание глаголов в тексте. Изменение глаголов по временам. Согласование глаголов с именами существительными в числе. Прошедшее время глаголов. Согласование глаголов с именами существительными в роде. Правописание неопределённой частицы не глаголами. Разбор имени глагола как части речи.

V. Связная речь. Текст

Общее понятие о тексте. Сравнение текста и набора предложений. Сравнение текста и его различных искаженных вариантов. Членение сплошного текста на предложения. Работа с деформированным текстом. Определение последовательности предложений в тексте. Построение текста. План. Связь между предложениями в тексте, частями текста. Структура текста- повествования, текста- описания.

VI. Контроль знаний

Обследование

**Календарно-тематическое планирование
6-7 класс**

№ п/п	Раздел Темы уроков	Виды учебной деятельности обучающихся	Количес тво часов	Дата проведе ния урока
1	Логопедическое обследование учащихся. Выявление нарушений устной и письменной речи. Индивидуальное логопедическое обследование учащихся, имеющих речевые нарушения. Комплектование логопедических групп	Состояние звукопроизношения, фонематического восприятия, анализа и синтеза. Исследование импрессивной речи и лексико-грамматического строя экспрессивной речи. Состояние связной речи	4	2.09 5.09 9.09 12.09
Формирование звуковой стороны речи и фонематических процессов			15	
2	Звуки и буквы Гласные и согласные звуки Свойство гласных образовывать слог. Дифференциация понятий «слово – слог»	Дифференциация понятий «гласные - согласные». Сравнение слов по количеству слогов. Типы слогов	1	16.09
3	Слоговой анализ и синтез слов различной слоговой структуры. Понятие «стечение согласных»	Деление слов на слоги. Слова с прямыми закрытыми слогами и слогами со стечением согласных	1	19.09
4	Слоговой анализ и синтез слов различной слоговой структуры	Порядок слогов в слове. Деление слов на слоги. Правила переноса	1	23.09
5	Твердые и мягкие согласные. Дифференциация твердых и мягких согласных, в изолированной позиции, в слогах, словах.	Уточнение и сравнение твердых и мягких согласных по артикуляции и звучанию	2	26.09 30.09
6	Обозначение мягкости согласных гласными II ряда. Буквы я, о-ё, у-ю, ы-и после твёрдых и мягких согласных в слогах, словах, словосочетаниях, предложениях, текстах	Развитие фонематических дифференцировок на материале твердых и мягких согласных. Правила написания предложения. Связь слов в предложении	2	3.10 7.10
7	Обозначение мягкости согласных буквой Ь	Развитие фонематических дифференцировок на материале твердых и мягких согласных	2	10.10 14.10
8	Буква Ь в конце и в середине слова	Дифференциация понятий «звук – буква». Звукобуквенный анализ слов с буквой Ь	2	17.10 21.10
9	Разделительный Ь перед гласными е, ё, я, ю, и	Сопоставление произношения и написания слов с разделительным Ь	2	24.10 7.11
10	Дифференциация Ь показателя мягкости согласных и	Дифференциация мягкого знака в функции смягчения и разделения.	2	11.11 14.11

	разделительного Ь	Перенос слов с разделительным Ь и с Ь		
Дифференциация звуков, имеющих акустико-артикуляционное сходство			10	
11	Парные звонкие и глухие согласные Дифференциация звонких и глухих согласных звуков	Установление сходства и различия парных согласных звуков	2	18.11 21.11
12	Дифференциация звуков [Б – П], [Д – Т], [Г – К – Х], [В – Ф], [З – С], [Ж – Ш] в изолированной позиции, в слогах, словах, предложениях, текстах	Уточнение артикуляции и звучания согласных звуков в слогах, словах, предложениях. Работа со словами-паронимами. Правописание «жи-ши»	2	25.11 28.11
13	Звук и буква Ц в слогах, словах, предложениях, текстах	Характеристика звука. Выделение звука в разных позициях	2	2.12 5.12
14	Звук и буква Ч в слогах, словах, предложениях, текстах	Характеристика звука. Выделение звука в разных позициях. Употребление уменьшительно-ласкательных суффиксов	2	9.12 12.12
15	Дифференциация звуков [Ч – Ц] в изолированной позиции, в слогах, словах, словосочетаниях, предложениях, текстах	Развитие фонематического восприятия, внимания, анализа и синтеза. Выделение звуков [Ч] – [Ц] в разных позициях	2	16.12 19.12
Дифференциация оптически сходных букв			8	
16	Дифференциация смешиваемых и взаимозаменяемых букв О – а	Закрепление связей между произнесением звука и его графическим изображением на письме	2	23.12 26.12
17	Дифференциация гласных О – а в слогах, словах, словосочетаниях, предложениях, текстах	Развитие зрительной дифференциации строчных букв «о – а» Нахождение букв в «Волибном квадрате»	2	30.12 9.01
18	Дифференциация смешиваемых и взаимозаменяемых букв ш – щ	Работа над развитием ориентировки в пространстве и на плоскости Узнавание букв по контурному изображению и деталям рисунка, перечеркнутые, наложенные друг на друга	2	13.01 16.01
19	Дифференциация букв ш – щ в изолированной позиции, в слогах, словах, словосочетаниях, предложениях, текстах	Развитие зрительно-моторных координат. Правописание «жи-ши»	2	20.01 23.01
Слово. Словосочетание. Предложение Развитие навыков словообразования			29	
20	Слово и его лексическое значение. Однозначные и	Выявление значения в контексте. Лексическая сочетаемость слов.	2	27.01 30.01

	многозначные слова. Слова одинаковые по звучанию и написанию, но разные по значению	Омонимы (слова-«близнецы»)		
21	Слово. Однокоренные слова	Знакомство с однокоренными словами	1	3.02
22	Однокоренные слова и слова-омонимы	Омонимы (слова-«близнецы»). Выявление значения в контексте. Правила написания предложения	1	6.02
23	Однокоренные слова и слова-паронимы	Выявление значения в контексте. Согласование слов в словосочетании и предложении	1	10.02
24	Родственные слова	Знакомство с понятием родственное слово. Подбор родственных слов. Дифференциация однокоренных и родственных слов. Развитие словаря	2	13.02 17.02
25	Корень слова	Знакомство с понятием корень. Дифференциация однокоренных и родственных слов. Соотнесение слов со схемой. Выделение единого корня в серии слов. Правописание родственных и однокоренных слов	2	20.02 24.02
26	Сложные слова	Знакомство со сложным способом словообразования. Развитие умения образовывать сложные слова	2	27.02 3.03
27	Приставка. Приставочное словообразование	Знакомство с приставками. Тренировка в нахождении приставки в словах. Графическое обозначение приставки. Правописание приставок. Развитие временных и пространственных представлений	2	6.03 10.03
28	Приставки пространственного значения	Тренировка в нахождении приставки в словах. Развитие пространственных представлений	2	13.03 17.03
29	Приставки временного значения	Тренировка в нахождении приставки в словах. Развитие временных представлений.	2	20.03 3.04
30	Образование слов при помощи приставок	Образование слова префиксальным способом. Подбор различных приставок к словам, обозначающим действия предметов. Работа с антонимами	2	7.04 10.04
31	Дифференциация приставок, сходных по буквенному составу	Правописание приставок. Тренировка в нахождении приставки в словах. Развитие временных и пространственных представлений	2	14.04 17.04
32	Суффикс. Суффиксальное словообразование	Знакомство с суффиксами. Объяснение значений различных суффиксов. Выбор суффикса. Дифференциация суффиксов	2	21.04 24.04

33	Образование слов при помощи суффиксов. Уменьшительно-ласкательные суффиксы	Закрепление знания о правописании суффиксов. Обогащение словаря путем образования существительных с уменьшительно-ласкательным значением	2	28.04 5.05
34	Образование слов при помощи суффиксов. Суффиксы профессий Морфологический состав слова	Закрепление знания о правописании суффиксов. Обогащение словаря по теме: «Профессии» Тренировка в морфологическом разборе слов. Уточнение значения слов. Работа с антонимами, синонимами	2	12.05 15.05
35	Итоги коррекционной работы за год	Проведение итоговых проверочных работ. Количественный и качественный анализ ошибок. Оценка результативности работы с обучающимися	2	19.05 22.05
	Итого:		66	

**Календарно-тематическое планирование
8-9 класс**

№	Раздел Темы уроков	Виды учебной деятельности обучающихся	Количество часов	Дата проведения урока
1	Обследование устной и письменной речи	Состояние звукопроизношения, фонематического восприятия, анализа и синтеза. Исследование импрессивной речи и лексико-грамматического строя экспрессивной речи. Состояние связной речи	4	2.09 5.09 9.09 12.09
I. Речь. Предложение. Слово			14	
2	Вводное занятие. Правила речи	Определение последовательности слов в предложении. Составление предложений из слов.	1	16.09
3	Предложение. Признаки предложения	Нахождение в предложении подлежащего и сказуемого.	1	19.09
4	Виды предложения по цели высказывания. Отработка интонации	Нахождение в предложении второстепенных членов предложения	1	23.09
5	Главные и второстепенные члены предложения	Понятие «словосочетание»	1	26.09
6	Распространённые и нераспространённые предложения	Выделение словосочетаний из предложений. Составление	1	30.09

7	Связь слов в предложении. Установление связи слов в предложении с помощью вопросов	предложений из словосочетаний.	1	3.10
8	Словосочетание. Образование словосочетаний		1	7.10
9	Восстановление деформированного текста "Барсук". Пересказ		1	10.10
10	Членение сплошного текста на предложения	Нахождение в предложении однородных членах предложения. Простое и сложное предложение. Составление схем предложений. Составление простых и сложных предложений.	1	14.10
11	Простое предложение с однородными членами. Знаки препинания при однородных членах		1	17.10
12	Простое и сложное предложения		1	21.10
13	Упражнение в различении простого и сложного предложения		1	24.10
14	Бессоюзное сложное предложение. Схемы предложений		1	7.11
15	Сложное предложение с союзами и,а,но.		1	11.11
II	Звуки и буквы		10	
16	Алфавит	Фонематический анализ и синтез слов со сложной структурой	1	14.11
17	Мягкий знак и разделительный мягкий знак. Их сопоставление	Соотнесение количества звуков и букв в слове. Смыслоразличительная роль ь. Закрепление правил правописания разделительного ь.	2	18.11 21.11
18	Употребление предлогов в предложении	Практическое овладение правилом правописания звонких и глухих согласных.	3	25.11 28.11 2.12
19	Правописание слов с глухими и звонкими согласными		4	5.12 9.12 12.12 16.12
III	Состав слова		20	
20	Состав слова. Корень. Однокоренные слова	Выделение единого корня в серии слов. Образование однокоренных слов. Звучание одного и того же гласного звука в ударной и	2	19.12 23.12
21	Правописание безударных гласных в корне слова		2	26.12 30.12

		безударной позиции. Проверка написания безударных гласных разными способами (изменение формы слова, подбор однокоренных слов)		
22	Упражнение в образовании слов имеющих несколько корней	Способ образования сложных слов. Соединительная гласная. Лексическое значение сложных слов. Простейшие случаи написания сложных слов с соединительными гласными о и е	2	9.01 13.01
23	Роль окончания в предложении	Нахождение окончания в словах.	2	16.01 20.01
24	Упражнение в составлении предложений из слов данных в разбивку	Графическое обозначение окончания. Смысловое значение окончания.	2	23.01 27.01
25	Приставка. Словообразовательная роль приставок. Упражнение в словообразовании	Нахождение приставки в словах. Графическое обозначение приставки. Смысловое значение приставки. Правописание приставок. Словообразование приставок. Работа с антонимами.	2	30.01 3.02
26	Суффикс. Словообразовательная роль суффиксов. Упражнение в словообразовании	Суффиксы профессий, уменьшительно-ласкательные суффиксы, суффиксы увеличения, прилагательных и глаголов. Графическое обозначение суффикса. Суффиксальный способ словообразования.	3	6.02 10.02 13.02
27	Овладение способами различия приставок и предлогов	Практическое овладение обучающимися дифференцированным использованием приставок и предлогов.	2	17.02 20.02
28	Разделительный ь знак после приставок. Правописание приставок		3	24.02 27.02 3.03
IV	Части речи		18	
29	Имя существительное. Части речи. Упражнение в распознавании частей речи в предложениях, тексте	Обогащение словаря. Обогащение словаря предметов. Употребление в речи имен существительных собственных и нарицательных,	5	6.03 10.03 13.03 17.03 20.03
30	Имя существительное.		2	3.04

	Значение имён существительных в речи, предложении	одушевленных и неодушевленных. Их дифференциация.		7.04
31	Собственные и нарицательные имена существительные		2	10.04 14.04
32	Одушевлённые и неодушевлённые имена существительные		2	17.04 21.04
33	Число имён существительных. Упражнение в определении числа имен существительных	Изменение имён существительных по числам.	2	24.04 28.04
34	Род имени существительного. Дифференциация существительных разного рода	Род имён существительных, умение различать род.	3	5.05 19.05 12.05
35	Проверочная работа.		2	15.05 22.05
Итого:			66	

Материально-техническое обеспечение образовательной деятельности

Рабочая программа предполагает использование методических пособий для учителя-логопеда:

1. Программы специальных (коррекционных) образовательных учреждений VIII вида: 5-9 кл.: В 2 сб./ под редакцией В. В. Воронковой.- М.: Гуманитар. Изд. центр ВЛАДОС, 2010.
2. Елецкая О.В., Горбачевская Н.Ю. Организация логопедической работы в школе, О.В. Елецкая, Н.Ю. Горбачевская, М., 2005.
3. Ефименкова Л.Н. Коррекция устной и письменной речи учащихся начальных классов: Пособие для логопеда. М., 2001.
4. Лалаева Р.И. Логопедическая работа в коррекционных классах. - М.: «ВЛАДОС», 2001.
5. Поваляева М.А. Профилактика и коррекция нарушений письменной речи. Качество образования: учеб. Пособие / М.А. Поваляева. – Ростов н/Д. Феникс, 2006.
6. Пожиленко Е.А. Волшебный мир звуков и слов.- М.: «Владос», 1999.
7. Садовникова Н.И. Нарушение письменной речи и их преодоление у младших школьников - М.: «Просвещение», 1997.

Дополнительная литература для обучающихся:

1. Галунчикова Н.Г., Якубовская Э.В. Рабочая тетрадь по русскому языку №1, №2, №3, №4- М.: «Просвещение» 2002.
2. Мазанова Е.В. Комплект логопедических тетрадей. М., 2004.

Печатные пособия:

наборы предметных картинок; наборы сюжетных картинок по отдельным темам; наборы сюжетных картинок; детские книги разного типа из круга детского чтения;

Учебно-практическое оборудование:

опорные таблицы по отдельным изучаемым темам; схемы; дидактический раздаточный материал (карточки с заданиями);
Экранно-звуковые пособия (презентации, игры).

ОБСЛЕДОВАНИЕ ПИСЬМА

Литературный источник. Автор, название методики, выходные данные:

Нейропсихологическая диагностика, обследование письма и чтения младших школьников. Под редакцией Т.В.Ахутиной, О.Б.Иншаковой. Методическое пособие. Творческий центр «Сфера». М., 2008

Краткое описание методики:

Методика обследования письма является стандартизированной. Методика предназначена для выявления у младших школьников нарушений письма. Обследование осуществляется с помощью выполнения следующих видов работ: слухового диктанта, списывания с печатного и рукописного текстов. Отбор материала проводился на основе лингвистического анализа текстов. Все материалы контрольных письменных заданий рекомендованы для использования Министерством образования и науки РФ.

Для оценки успешности выполнения заданий применена балльная система. Общая сумма баллов, начисленных за ошибки, позволяет оценить степень выраженности нарушения и охарактеризовать у учащегося уровень сформированности контроля за процессом письма, который определяется путём вычитания из общего количества допущенных ошибок, числа ошибок, найденных и правильно исправленных учеником. Аналогично оцениваются все виды выполняемых письменных работ: диктанты, списывания с печатного и рукописного текстов.

Все обнаруженные ошибки делятся на дисграфические, дизорфографические, грамматические и метаязыковые. Для констатации дисграфии в письменных работах подробно анализируются только ошибки первой группы.

К дисграфическим ошибкам следует относить ошибки, связанные с нарушением реализации фонетического принципа письма. Фонетический принцип предполагает написание слова в полном соответствии с его произношением. Данные ошибки делятся на несколько групп в зависимости от причины их возникновения:

1. Замены и смешения букв, обусловленные акустико-артикуляционным сходством звуков (звонкие и глухие согласные, включая их мягкие пары, твердые и мягкие согласные).
2. Оптические ошибки.
3. Моторные ошибки.
4. Зрительно-моторные ошибки.
5. Зрительно-пространственные ошибки.

6. Ошибки звукового анализа и синтеза.

Специфика данной методики:

одни и те же контрольные задания предлагаются для выполнения детям дважды. Учащиеся выполняют их как в конце учебного года, так и в начале следующего года при переходе в следующий класс. Материал, используемый для обследования в конце 1 класса, дается еще раз в начале 2 класса; материал, используемый для обследования в конце 2 класса, дается детям еще раз в начале 3 класса и т.д. Сравнение двух одинаковых работ, выполненных в разное время, позволяет выявить у одних детей утомляемость, возникающих к концу учебного года, у других – распад сформированных стереотипов письма, обнаруживаемый в начале нового учебного года. В одном случае наблюдается большее количество ошибок в конце учебного года, а в другом случае – в начале нового учебного года. Полученные сведения позволяют проектировать индивидуальную программу коррекционной работы.

1. Дети, требующие посторонней помощи и не справившиеся с заданием в отведенное время, фиксируются.
2. Для выполнения задания на списывание каждому ученику раздаются индивидуальные листы с образцами контрольных текстов.
3. Для обследования следует выбирать одно и то же время, например, первую половину дня.

ФОРМА ПРОВЕДЕНИЯ ОБСЛЕДОВАНИЯ:

Обследование проводится фронтально, т.е. у всех учащихся в классе или в небольших (под) группах детей, зачисленных на логопедические занятия.

ПРОДОЛЖИТЕЛЬНОСТЬ ОБСЛЕДОВАНИЯ:

Общая продолжительность – 60-80 минут (ориентировочно), из них время проведения обследования – 40-45 минут (или время ограничивается временными рамками, отводимых для данных видов письменных работ), время для проверки выполненных заданий – 5-10 минут (на каждого ребенка), время для анализа допущенных ошибок – 10-15 минут (на каждого ребенка).

Формы контроля: проверочные работы, тематические проверочные работы, диктанты, тесты.

Обследование на начало учебного года и конец учебного года. Предусмотрены две проверочные работы по контролю знаний (контрольное списывание с печатного текста, контрольный диктант)

Критерии оценивания различных видов работ:

Программа предполагает безоценочную систему проведения занятий.

Организация эффективного коррекционного обучения невозможна без проведения тщательного обследования всех компонентов речи, задача которого

выявить характер патологии, ее структуру, степень выраженности нарушений речевых компонентов, индивидуальные особенности проявления. Четкая система логопедического мониторинга позволяет увидеть, насколько изменился уровень развития (как качественно, так и количественно) обучающихся, как в целом, так и отдельных параметров за определенный период. Кроме того, это даёт возможность наметить пути работы по коррекции имеющихся нарушений; наглядно увидеть развитие ребенка за весь период обучения.

В основу организации процедуры логопедического обследования устной речи обучающихся положена методика Т. А. Фотековой.

Методики обследования устной речи применяются для: диагностики; уточнения структуры речевого дефекта и оценки степени выраженности нарушений разных сторон речи (получения речевого профиля); построения индивидуальной коррекционной работы; комплектования подгрупп на основе общности структуры нарушений речи; отслеживания динамики речевого развития ребенка и оценки эффективности коррекционного воздействия.

Отличительными чертами выбранной диагностики являются: полнота обследования; соотнесение лексического материала и текстов для чтения, пересказа, диктантов с возрастными нормами речи, характерными для данного возраста; доступность и простота применения; возможность применения данных методик, как целиком, так и частично (при необходимости уточнить состояние какой-либо стороны речи каждая серия проб может быть использована самостоятельно).

Периодичность проведения традиционна: первичное (на начало года); итоговое (конец года).

Методики Т. А. Фотековой направлены на выявление актуального уровня развития ребенка. Для каждой серии всех методик разработаны собственные критерии оценки. Общим правилом при оценивании заданий всех серий является учет степени успешности выполнения с помощью градаций (оценок в баллах). Эти градации отражают четкость и правильность выполнения, характер и тяжесть допускаемых ошибок, вид и количество использованной помощи, что дает возможность получения более дифференцированного результата. Процентное выражение качества выполнения методики соотносится затем с одним из уровней успешности.

Предлагается 4 уровня успешности: высокий – 100 - 85%; выше среднего – 84,9 - 70%; средний – 69,9 - 55%; низкий – 54,9% и ниже. На основе полученных значений вычерчивается индивидуальный речевой профиль, отражающий как наиболее несформированные, так и наиболее сохранные компоненты речевой системы ребенка и позволяющий отследить динамику речевого развития.

Мониторинг образовательных результатов представлен в речевом профиле, в котором прослеживается динамика речевого развития ребенка, способствующая оценке эффективности коррекционного воздействия, корректировке и прогнозированию образовательных результатов программы. На основе речевого профиля, выделяются наиболее благополучные компоненты речевой системы и наиболее несформированные, что позволяет разработать

индивидуальный коррекционно-образовательный план работы с каждым ребенком.

При проведении мониторинга сформированности навыка письма решаются следующие задачи:

- выяснение степени овладения грамотой с учетом этапа обучения и требований школьной программы на момент обследования;
- выявление нарушений письма (характер ошибок, степень выраженности);
- выявление особенностей продвижения в коррекционно-образовательном процессе каждого из учащихся, корректировка характералогопедического воздействия.

Исследование письменной речи обучающихся осуществляется на основе рекомендаций Т. А. Фотековой, Т. В. Ахутиной. В начале и в конце каждого учебного года проводится обследование навыков списывания, письма по слуху. При анализе допущенных ошибок используется бальная система, предложенная авторами. Исследование навыка чтения обучающихся осуществляется так же на основе рекомендаций Т. А. Фотековой, Т. В. Ахутиной. Для выяснения степени понимания смысла прочитанного, следует задать ребёнку 2-3 вопроса, или попросить пересказать то, что он успел прочесть. При анализе допущенных ошибок используется бальная система, предложенная авторами. Результаты диагностики заносятся в таблицу, для отслеживания динамики вычерчивается индивидуальный профиль состояния навыка чтения.